
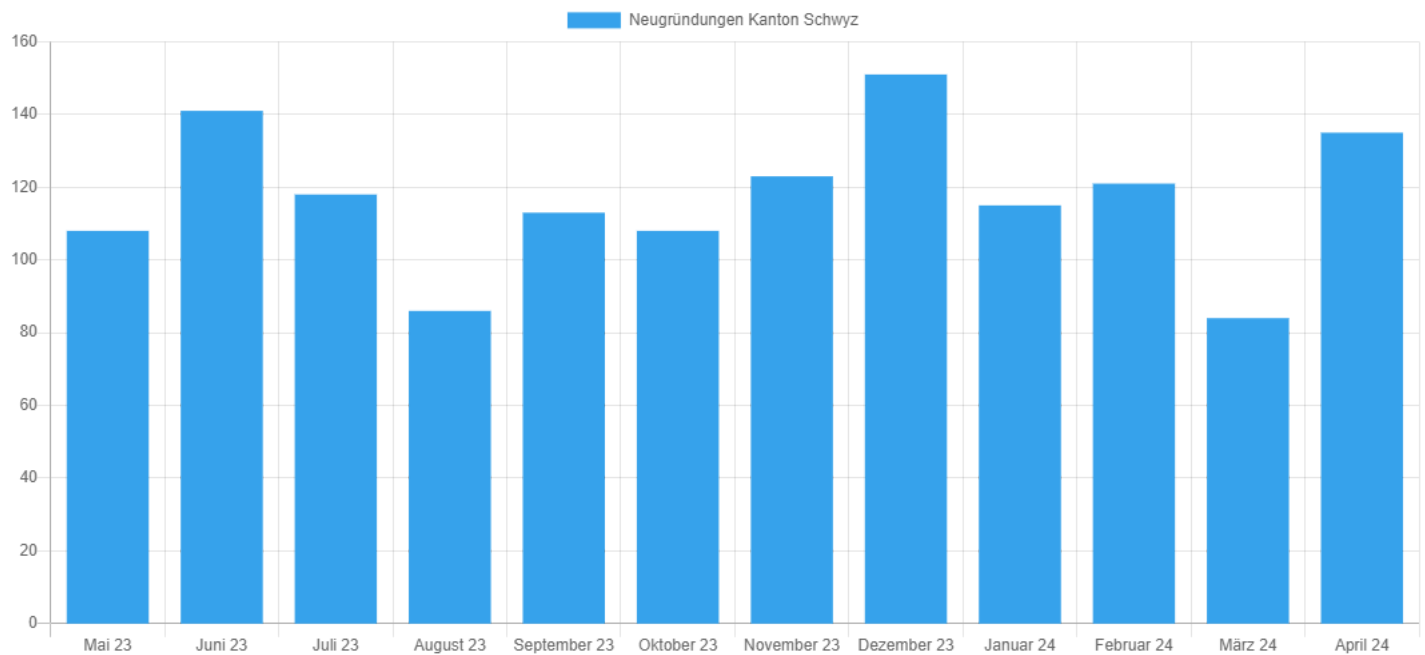


# Medienmitteilung Handelsregister per April 2024

## Beilage Grafik, Facts & Figures Kanton Schwyz



Firmen-Neugründungen Mai 2023 bis April 2024 - Quelle: Help.ch



### Facts & Figures Kanton Schwyz

Jahr	Neugründungen	Vergleich zum Vorjahr in %
Mai 2023	108	-10,7
Juni 2023	141	8,5
Juli 2023	118	21,6
August 2023	86	7,5
September 2023	113	5,6
Oktober 2023	108	-0,9
November 2023	123	0,8
Dezember 2023	151	11,9
Januar 2024	115	12,7
Februar 2024	121	3,4
März 2024	84	-38,2
April 2024	135	32,4

Jahr	Löschungen	Vergleich zum Vorjahr in %
Mai 2023	63	-8,7
Juni 2023	74	-11,9
Juli 2023	67	-9,5
August 2023	37	2,8
September 2023	65	66,7
Oktober 2023	47	11,9
November 2023	57	-13,6
Dezember 2023	61	-6,2
Januar 2024	75	13,6
Februar 2024	60	20,0
März 2024	69	3,0
April 2024	94	113,6

Quelle: SHAB, Schweizer Handelsregister, Eigene Erhebungen Help.ch



**Bezugsquelle der Firmengrafiken aller Kantone:**

Redaktion Help.ch, Telefon 044 240 36 40, [redaktion@help.ch](mailto:redaktion@help.ch)

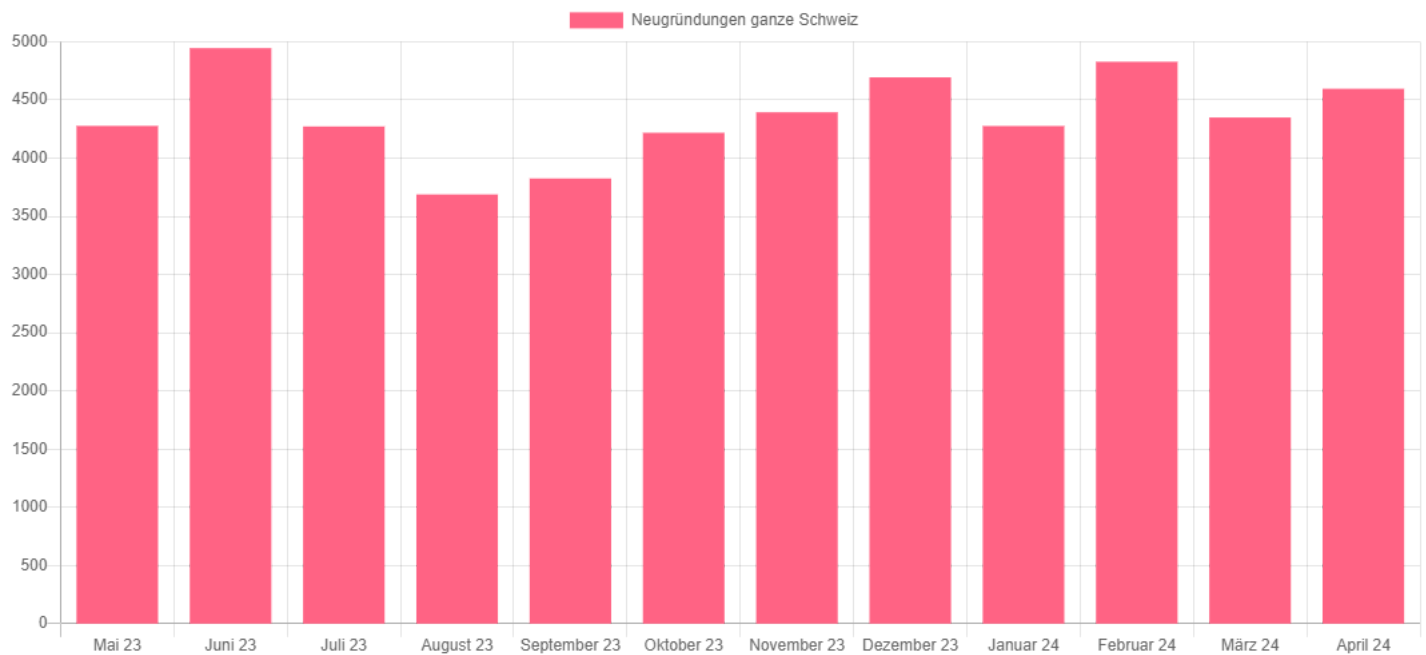
<https://www.schweiz.digital>

# Medienmitteilung Handelsregister per April 2024

## Beilage Grafik, Facts & Figures ganze Schweiz



Firmen-Neugründungen Mai 2023 bis April 2024 - Quelle: Help.ch



### Facts & Figures ganze Schweiz

Jahr	Neugründungen	Vergleich zum Vorjahr in %
Mai 2023	4'277	-0,9
Juni 2023	4'945	10,1
Juli 2023	4'272	1,2
August 2023	3'688	7,6
September 2023	3'825	-4,4
Oktober 2023	4'218	9,3
November 2023	4'394	5,5
Dezember 2023	4'694	-4,1
Januar 2024	4'276	3,4
Februar 2024	4'828	9,0
März 2024	4'349	-13,6
April 2024	4'596	23,4

Jahr	Löschungen	Vergleich zum Vorjahr in %
Mai 2023	2'398	-8,6
Juni 2023	3'226	14,0
Juli 2023	2'602	-1,5
August 2023	2'082	4,9
September 2023	2'225	8,9
Oktober 2023	2'539	26,1
November 2023	2'689	19,5
Dezember 2023	2'827	7,8
Januar 2024	2'828	7,0
Februar 2024	2'843	22,9
März 2024	2'650	-11,0
April 2024	2'645	20,3

Quelle: SHAB, Schweizer Handelsregister, Eigene Erhebungen Help.ch



**Bezugsquelle der Firmengrafiken aller Kantone:**

Redaktion Help.ch, Telefon 044 240 36 40, [redaktion@help.ch](mailto:redaktion@help.ch)

<https://www.schweiz.digital>

2. Mai 2024

## **April 2024 Handelsregister: Rekordzahl von 4'596 Firmenneugründungen in der Schweiz**

Zürich - Der April zeigt erneut seine Unberechenbarkeit, was sich auch in diesem Jahr bestätigt. Wir verzeichnen einen neuen Rekord für den Monat April 2024 mit 4'596 Firmenneugründungen in der Schweiz. Diese bemerkenswerte Entwicklung steht im Kontrast zum üblichen Trend der letzten fünf Jahre, in denen das zweite Quartal typischerweise mit einem Rückgang begann.

### **Neueintragungen**

Im April 2024 wurden 4'596 neue Firmen gegründet, was einem Anstieg um 6 % gegenüber dem Vormonat und sogar um 23 % im Vergleich zum Vorjahr entspricht. Damit nähern sich die Zahlen langsam wieder dem bisherigen Jahreshöchststand vom Februar 2024 an, als 4'828 Firmenneueintragungen verzeichnet wurden. Dieser bemerkenswerte Bruch mit dem üblichen Trend markiert eine aussergewöhnliche Entwicklung im wirtschaftlichen Verlauf der letzten Jahre im April.

### **Löschungen**

Im April 2024 wurden 2'645 Löschungen verzeichnet, was einem leichten Rückgang von 0,2 % gegenüber dem Vormonat entspricht, als noch 2'650 Löschungen registriert wurden. Im Vergleich zum Vorjahr zeigt sich jedoch ein deutlicher Anstieg der Löschungen um 20 %. Es ist wichtig, diesen Trend auch im Verhältnis zu den Neugründungen zu betrachten, da diese im Vergleich zum Vorjahr um über 20 % gestiegen sind.

### **Mutationen**

Die Mutationen verzeichneten ebenfalls einen Anstieg, vergleichbar mit den Firmenneugründungen. Im April 2024 wurden insgesamt 17'053 Mutationen registriert, was einem Anstieg um 6 % gegenüber dem Vormonat und sogar um 19 % im Vergleich zum Vorjahr entspricht.

Ebenso stiegen die Firmenliquidationen um 1,5 %, wobei genau 1'738 Unternehmen beschlossen haben, ihre Geschäfte zu liquidieren.

### **Fürstentum Liechtenstein**

In Liechtenstein verzeichneten die Firmengründungen im April 2024 einen Anstieg. Mit 57 neuen Firmeneinträgen liegt die Zahl jedoch 21 % unter der Zahl des Vormonats. Gleichzeitig stiegen die Löschungszahlen an, wobei im April 94 Löschungen registriert wurden - ein Anstieg um 22 % im Vergleich zum März 2024. Auch die Anzahl der Mutationen nahm in diesem Monat zu, mit 1'216 gemeldeten Fällen, was einem Anstieg von 14 % gegenüber dem Vormonat entspricht. Die Zahlen des Fürstentums Liechtenstein sind bis zum 29.04.2024 aktuell. Die Handelsregister-Kennzahlen von Liechtenstein sind auf [www.firmenbuch.li](http://www.firmenbuch.li) aufrufbar.

	Neugründungen	Vergleich zum Vorjahr in %	Löschungen	Vergleich zum Vorjahr in %
Apr 2023	3'725	-5.6	2'198	+1.2
Mai 2023	4'277	-0.9	2'398	-8.6
Jun 2023	4'945	+10.1	3'226	+14.0
Jul 2023	4'272	+1.2	2'602	-1.5
Aug 2023	3'688	+7.6	2'082	+4.9
Sep 2023	3'825	-4.4	2'225	+8.9
Okt 2023	4'218	+9.3	2'539	+26.1
Nov 2023	4'394	+5.5	2'689	+19.5
Dez 2023	4'694	-4.1	2'827	+7.8
Jan 2024	4'276	+3.4	2'828	+7.0
Feb 2024	4'828	+9.0	2'843	+22.9
Mrz 2024	4'349	-13.6	2'650	-11.0
Apr 2024	4'596	+23.4	2'645	+20.3



Die monatlichen Handelsregister-Infos auch als Video auf [www.handelsregister.tv](http://www.handelsregister.tv)

Quelle: SHAB, Schweizer Handelsregister, Eigene Erhebungen Help.ch

#### Über uns

HELP.CH wurde 1996 gegründet und ist ein führendes Schweizer Businessverzeichnis und Medienportal. Private, Firmen und Organisationen können nach Firmen-, Marken- und Handelsregisterdaten suchen und erhalten tagesaktuelle, relevante Informationen und Kontaktdaten zu lokalen Geschäften und Dienstleistern. Ferner ermöglicht HELP.CH seinen Nutzern, Bewertungen zu lesen oder selbst eigene Erfahrungen zu teilen.

#### Auskünfte an die Medienschaffenden erteilt gerne:

Andy Rauch, CEO, Telefon 044 240 36 40, [medieninfo@help.ch](mailto:medieninfo@help.ch)

<https://handelsregister.help.ch>

<https://eco.help.ch>



Gemeinderegister



Konkurslisten



Gemeindekalender



Lösungen für Kommunen

## Über uns & Dienstleistung

Schweiz.Digital ist der Online-Partner für Kommunen und Verwaltungen der Schweiz.

Als Spezialist für Daten, Datenaufbereitung, Digitalisierung und Web-Systeme verfügen wir seit 1996 über das nötige Know How für IT-Projekte.

Kostenloser Basis Service:

- **Gemeinderegister** tägliche Handelsregister-Daten
- **Swiss-Press** Publikation und Verbreitung amtlichen Medienmitteilungen
- **Postleitzahlen-File** aktuelle PLZ-Daten in Excel (XLS) Format
- **Firmenmonitor** Bleiben Sie per E-Mail im Bilde über Veränderung im Handelsregister bei gewünschten Firmen.

## Erweiterte Dienstleistungen

- **Gemeindeauswertungen** Individuelle Statistiken auf Gemeinde-Ebene
- **Publikationen** Medienmitteilungen inkl. Social Media, Facebook, Twitter
- **Datenimport** Anreicherung oder Datenabgleich bestehender Datenbanken oder Systeme
- **Schnittstellen** Import- oder Export-Schnittstellen für eigene Systeme
- **Webseiten** Infoseiten, Landingpages bis hin zu Firmensuchseiten als Bürgerinformation
- **Datenbanksysteme** Aufbereitung und Bereitstellung Eventkalender, Personendaten, Firmendaten
- **Handelsregister-TV** Individuelle Video-Lösungen

## Kontakt

Schweiz.Digital  
HELP Media AG  
Thurgauerstrasse 40  
8050 Zürich

[www.schweiz.digital](http://www.schweiz.digital)

[www.gemeinderegister.ch](http://www.gemeinderegister.ch)

[www.gemeindekalender.ch](http://www.gemeindekalender.ch)

Allgemeine Anfragen  
✉ [info@schweiz.digital](mailto:info@schweiz.digital)

Hotline  
✉ [info@help.ch](mailto:info@help.ch)

Online Redaktion  
✉ [redaktion@help.ch](mailto:redaktion@help.ch)

Gratis-Hotline  
☎ 0800 SEARCH

Hotline  
☎ 044 240 36 40