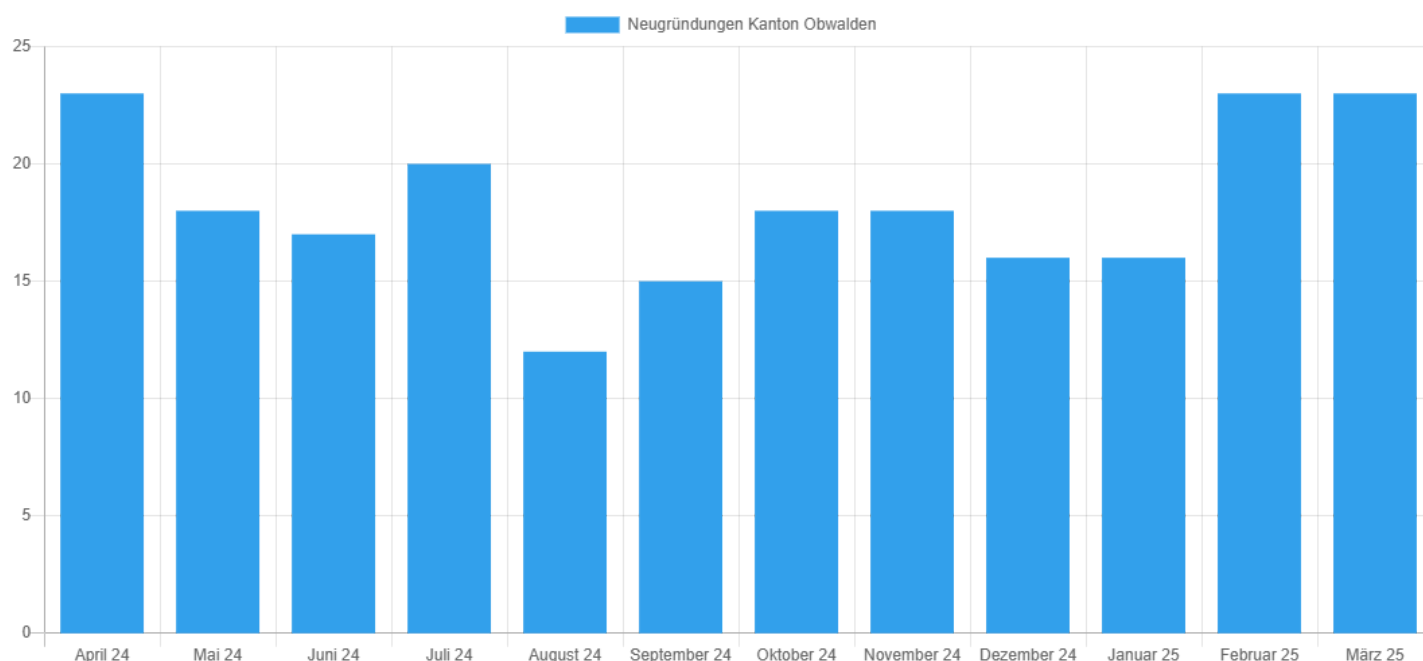


# Medienmitteilung Handelsregister per März 2025

## Beilage Grafik, Facts & Figures Kanton Obwalden



Firmen-Neugründungen April 2024 bis März 2025 - Quelle: Help.ch



## Facts & Figures Kanton Obwalden

Jahr	Neugründungen	Vergleich zum Vorjahr in %
April 2024	23	15,0
Mai 2024	18	5,9
Juni 2024	17	-10,5
Juli 2024	20	33,3
August 2024	12	-7,7
September 2024	15	0,0
Oktober 2024	18	20,0
November 2024	18	28,6
Dezember 2024	16	-20,0
Januar 2025	16	23,1
Februar 2025	23	27,8
März 2025	23	76,9

Jahr	Löschungen	Vergleich zum Vorjahr in %
April 2024	9	200,0
Mai 2024	17	70,0
Juni 2024	17	6,3
Juli 2024	15	25,0
August 2024	6	-64,7
September 2024	13	116,7
Oktober 2024	9	-40,0
November 2024	9	-35,7
Dezember 2024	9	0,0
Januar 2025	20	81,8
Februar 2025	11	37,5
März 2025	15	15,4

Quelle: SHAB, Schweizer Handelsregister, Eigene Erhebungen Help.ch



**Bezugsquelle der Firmengrafiken aller Kantone:**

Redaktion Help.ch, Telefon 044 240 36 40, [redaktion@help.ch](mailto:redaktion@help.ch)

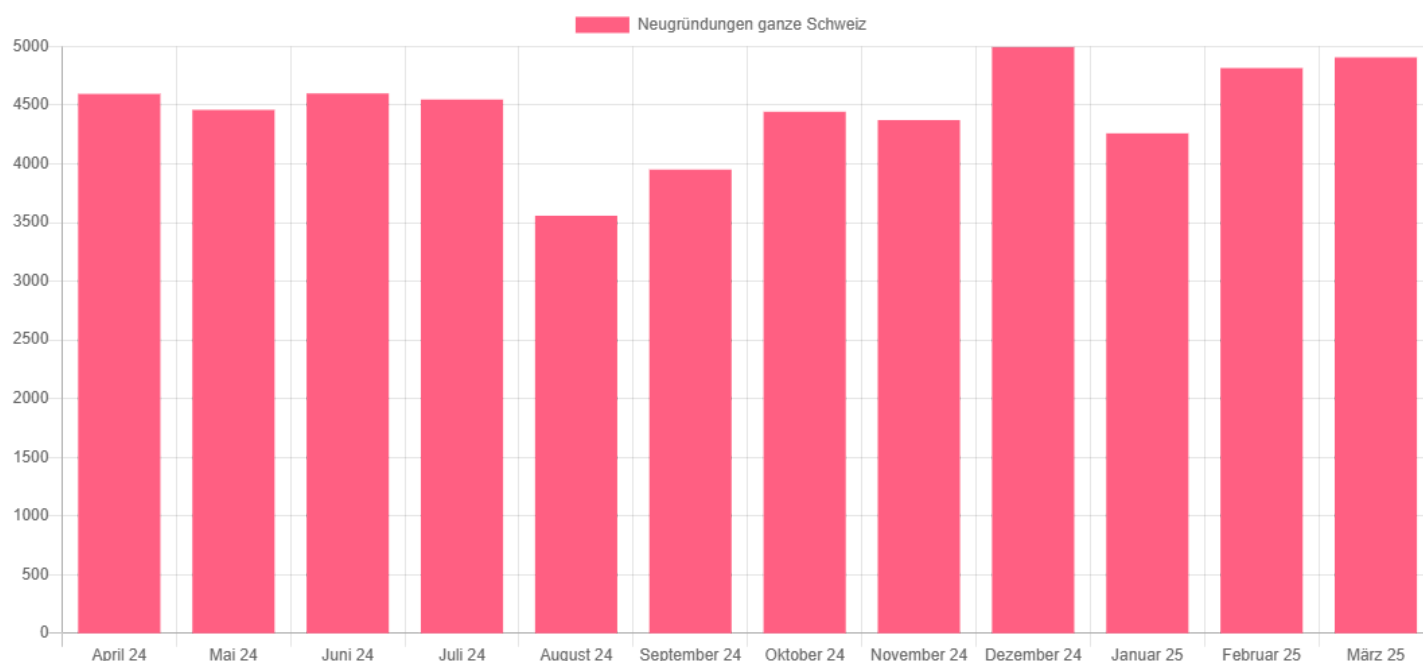
<https://www.schweiz.digital>

# Medienmitteilung Handelsregister per März 2025

## Beilage Grafik, Facts & Figures ganze Schweiz



Firmen-Neugründungen April 2024 bis März 2025 - Quelle: Help.ch



## Facts & Figures ganze Schweiz

Jahr	Neugründungen	Vergleich zum Vorjahr in %
April 2024	4'596	23,4
Mai 2024	4'460	4,3
Juni 2024	4'600	-7,0
Juli 2024	4'548	6,5
August 2024	3'558	-3,5
September 2024	3'951	3,3
Oktober 2024	4'444	5,4
November 2024	4'373	-0,5
Dezember 2024	4'995	6,4
Januar 2025	4'260	-0,4
Februar 2025	4'816	-0,2
März 2025	4'907	12,8

Jahr	Löschungen	Vergleich zum Vorjahr in %
April 2024	2'645	20,3
Mai 2024	2'551	6,4
Juni 2024	3'043	-5,7
Juli 2024	3'059	17,6
August 2024	2'221	6,7
September 2024	2'357	5,9
Oktober 2024	2'693	6,1
November 2024	2'589	-3,7
Dezember 2024	3'117	10,3
Januar 2025	2'677	-5,3
Februar 2025	2'768	-2,6
März 2025	2'883	8,8

Quelle: SHAB, Schweizer Handelsregister, Eigene Erhebungen Help.ch



**Bezugsquelle der Firmengrafiken aller Kantone:**

Redaktion Help.ch, Telefon 044 240 36 40, [redaktion@help.ch](mailto:redaktion@help.ch)

<https://www.schweiz.digital>

**1. April 2025**

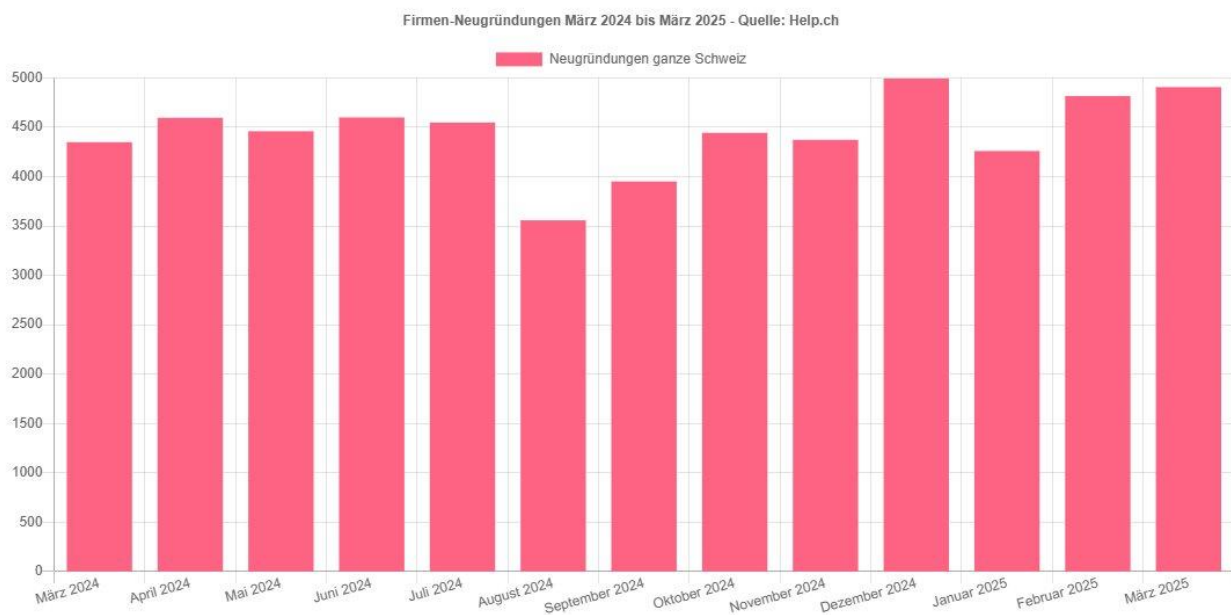
## **Schweizer Unternehmensgründungen steigen: 13'983 Neueintragungen im ersten Quartal 2025**

Zürich - Das Schweizer Handelsregister startet dynamisch ins Jahr 2025: Im ersten Quartal wurden insgesamt 13'983 neue Unternehmen registriert. Das bedeutet einen Anstieg gegenüber dem Vorquartal und unterstreicht die positive Gründungsstimmung im Land.

Allein im März 2025 wurden 4'907 Neugründungen verzeichnet – das sind rund 2 % mehr als im Februar und der bislang höchste Monatswert des laufenden Jahres. Auch wenn die Gesamtzahl leicht unter dem Dezember 2024 liegt, lässt sich ein optimistischer Start ins neue Geschäftsjahr erkennen.

Die Zahlen spiegeln das anhaltend hohe Interesse an unternehmerischer Tätigkeit und die Attraktivität des Standorts Schweiz für Start-ups und Neugründungen wider.

### **Chart Neugründungen: Vergleich der letzten Monate**



### **Auch bei den Firmenlösungen zeichnet sich eine Entwicklung ab:**

Im März 2025 wurden 2'883 Firmen aus dem Handelsregister gelöscht – das entspricht einer Steigerung von 4 % im Vergleich zum Vormonat und markiert damit den bisherigen Höchststand des laufenden Jahres. Noch bedeutsamer ist jedoch der Anstieg um 9 % im Vergleich zum März 2024, was auf eine zunehmende Marktberäumung oder wirtschaftliche Herausforderungen hindeuten könnte.

### Mutationseinträge und Liquidationen zeigen gemischtes Bild:

Im März 2025 wurden 17'689 Mutationen im Handelsregister erfasst. Das entspricht einem Rückgang von 6 % gegenüber dem Februar, jedoch gleichzeitig einer Zunahme von 10 % im Vergleich zum März 2024. Diese Entwicklung deutet auf eine weiterhin hohe Dynamik im Schweizer Unternehmensumfeld hin.

Zudem haben im gleichen Zeitraum 2'014 Unternehmen die Liquidation ihrer Firma beschlossen. Das entspricht einem Rückgang von 4 % gegenüber dem Vormonat und könnte ein erstes Anzeichen für eine Stabilisierung in diesem Bereich sein.

### Fürstentum Liechtenstein

Im März 2025 registrierte das Handelsregister des Fürstentums Liechtenstein lediglich 36 Neugründungen – ein markanter Rückgang von 43 % im Vergleich zum Vormonat. Auch die Zahl der Firmenlöschungen ging deutlich zurück: Mit 67 Löschungen liegt sie um 27 % unter dem Wert des Vormonats. Die Anzahl der Mutationen belief sich auf 1'058, was einem Rückgang von 9 % entspricht. Die Handelsregister-Kennzahlen von Liechtenstein sind auf [www.firmenbuch.li](http://www.firmenbuch.li) aufrufbar.

	Neugründungen	Vergleich zum Vorjahr in %	Löschungen	Vergleich zum Vorjahr in %
Mrz 2024	4'349	-13.6	2'650	-11.0
Apr 2024	4'596	+23.4	2'645	+20.3
Mai 2024	4'460	+4.3	2'551	+6.4
Juni 2024	4'600	-7.0	3'043	-5.7
Juli 2024	4'548	+6.5	3'059	+17.6
Aug 2024	3'558	-3.5	2'221	+6.7
Sep 2024	3'951	+3.3	2'357	+5.9
Okt 2024	4'444	+5.4	2'693	+6.1
Nov 2024	4'373	-0.5	2'589	-3.7
Dez 2024	4'995	+6.4	3'117	+10.3
Jan 2025	4'260	-0.4	2'677	-5.3
Feb 2025	4'816	-0.2	2'768	-2.6
Mrz 2025	4'907	+12.8	2'883	+8.8



Die monatlichen Handelsregister-Infos auch als Video auf [www.handelsregister.tv](http://www.handelsregister.tv)

Quelle: SHAB, Schweizer Handelsregister, eigene Erhebungen Help.ch

#### Über uns

Help.ch ist ein in der Schweiz führendes Businessverzeichnis, Such- und Medienportal für Private, Firmen und Agenturen. Besucher können nach Firmen, Dienstleistungen oder Organisationen suchen und erhalten relevante Informationen und Kontaktdaten. Darüber hinaus bietet Help.ch seinen Nutzern die Möglichkeit, Bewertungen zu lesen oder selbst Bewertungen abzugeben. Seit 1996 dient Help.ch als Anlaufstelle für Personen, die Informationen über Produkte, Dienstleistungen oder Unternehmen in der Schweiz suchen.

#### Auskünfte an die Medienschaffenden erteilt gerne:

Andy Rauch, CEO, Telefon 044 240 36 40, [medieninfo@help.ch](mailto:medieninfo@help.ch)

<https://handelsregister.help.ch>

<https://eco.help.ch>



Gemeinderegister



Konkurslisten



Gemeindekalender



Lösungen für Kommunen

## Über uns & Dienstleistung

Schweiz.Digital ist der Online-Partner für Kommunen und Verwaltungen der Schweiz.

Als Spezialist für Daten, Datenaufbereitung, Digitalisierung und Web-Systeme verfügen wir seit 1996 über das nötige Know How für IT-Projekte.

Kostenloser Basis Service:

- **Gemeinderegister** tägliche Handelsregister-Daten
- **Swiss-Press** Publikation und Verbreitung amtlichen Medienmitteilungen
- **Postleitzahlen-File** aktuelle PLZ-Daten in Excel (XLS) Format
- **Firmenmonitor** Bleiben Sie per E-Mail im Bilde über Veränderung im Handelsregister bei gewünschten Firmen.

## Erweiterte Dienstleistungen

- **Gemeindeauswertungen** Individuelle Statistiken auf Gemeinde-Ebene
- **Publikationen** Medienmitteilungen inkl. Social Media, Facebook, Twitter
- **Datenimport** Anreicherung oder Datenabgleich bestehender Datenbanken oder Systeme
- **Schnittstellen** Import- oder Export-Schnittstellen für eigene Systeme
- **Webseiten** Infoseiten, Landingpages bis hin zu Firmensuchseiten als Bürgerinformation
- **Datenbanksysteme** Aufbereitung und Bereitstellung Eventkalender, Personendaten, Firmendaten
- **Handelsregister-TV** Individuelle Video-Lösungen

## Kontakt

Schweiz.Digital  
HELP Media AG  
Thurgauerstrasse 40  
8050 Zürich

[www.schweiz.digital](http://www.schweiz.digital)

[www.gemeinderegister.ch](http://www.gemeinderegister.ch)

[www.gemeindekalender.ch](http://www.gemeindekalender.ch)

Allgemeine Anfragen  
✉ [info@schweiz.digital](mailto:info@schweiz.digital)

Hotline  
✉ [info@help.ch](mailto:info@help.ch)

Online Redaktion  
✉ [redaktion@help.ch](mailto:redaktion@help.ch)

Gratis-Hotline  
☎ 0800 SEARCH

Hotline  
☎ 044 240 36 40