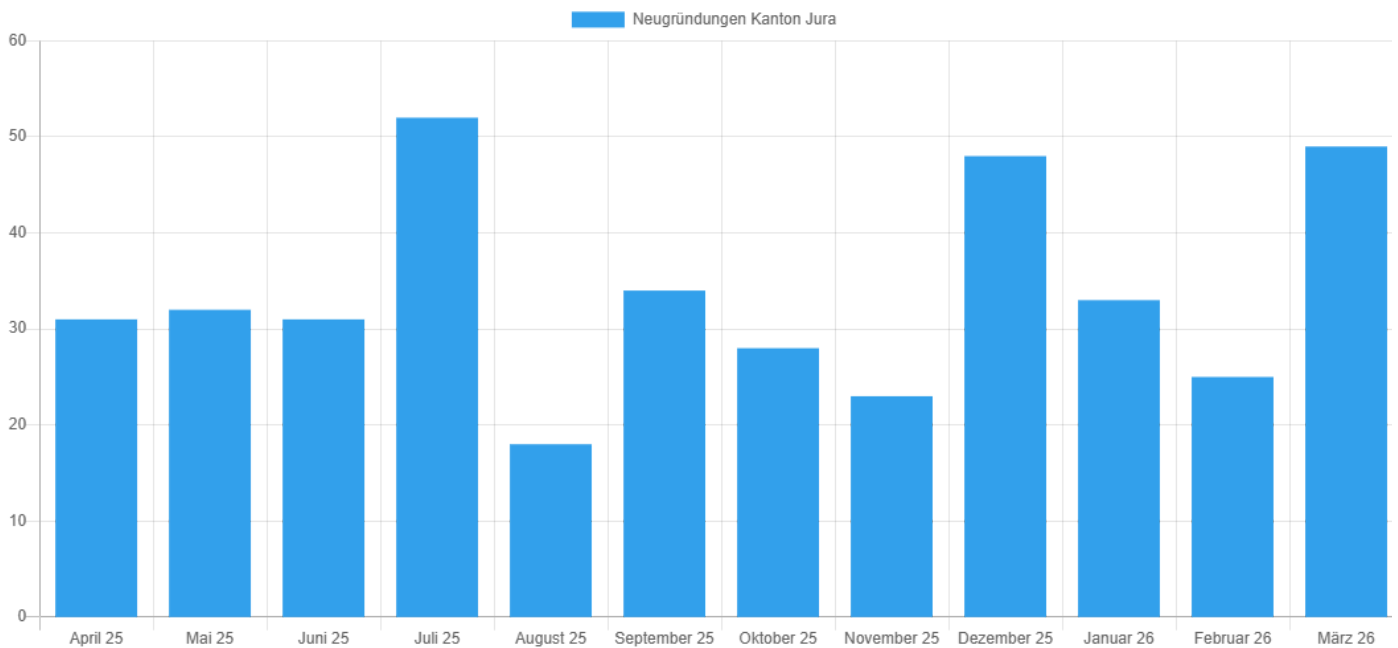


# Medienmitteilung Handelsregister per März 2026

## Beilage Grafik, Facts & Figures Kanton Jura



Firmen-Neugründungen April 2025 bis März 2026 - Quelle: Help.ch



### Facts & Figures Kanton Jura

Jahr	Neugründungen	Vergleich zum Vorjahr in %
April 2025	31	6,9
Mai 2025	32	60,0
Juni 2025	31	-16,2
Juli 2025	52	44,4
August 2025	18	20,0
September 2025	34	100,0
Oktober 2025	28	3,7
November 2025	23	-34,3
Dezember 2025	48	-9,4
Januar 2026	33	22,2
Februar 2026	25	-32,4
März 2026	49	58,1

Jahr	Löschungen	Vergleich zum Vorjahr in %
April 2025	30	57,9
Mai 2025	14	55,6
Juni 2025	23	-36,1
Juli 2025	19	-32,1
August 2025	8	0,0
September 2025	21	50,0
Oktober 2025	21	-8,7
November 2025	20	-20,0
Dezember 2025	33	26,9
Januar 2026	22	0,0
Februar 2026	22	-12,0
März 2026	26	18,2

Quelle: SHAB, Schweizer Handelsregister, Eigene Erhebungen Help.ch



**Bezugsquelle der Firmengrafiken aller Kantone:**

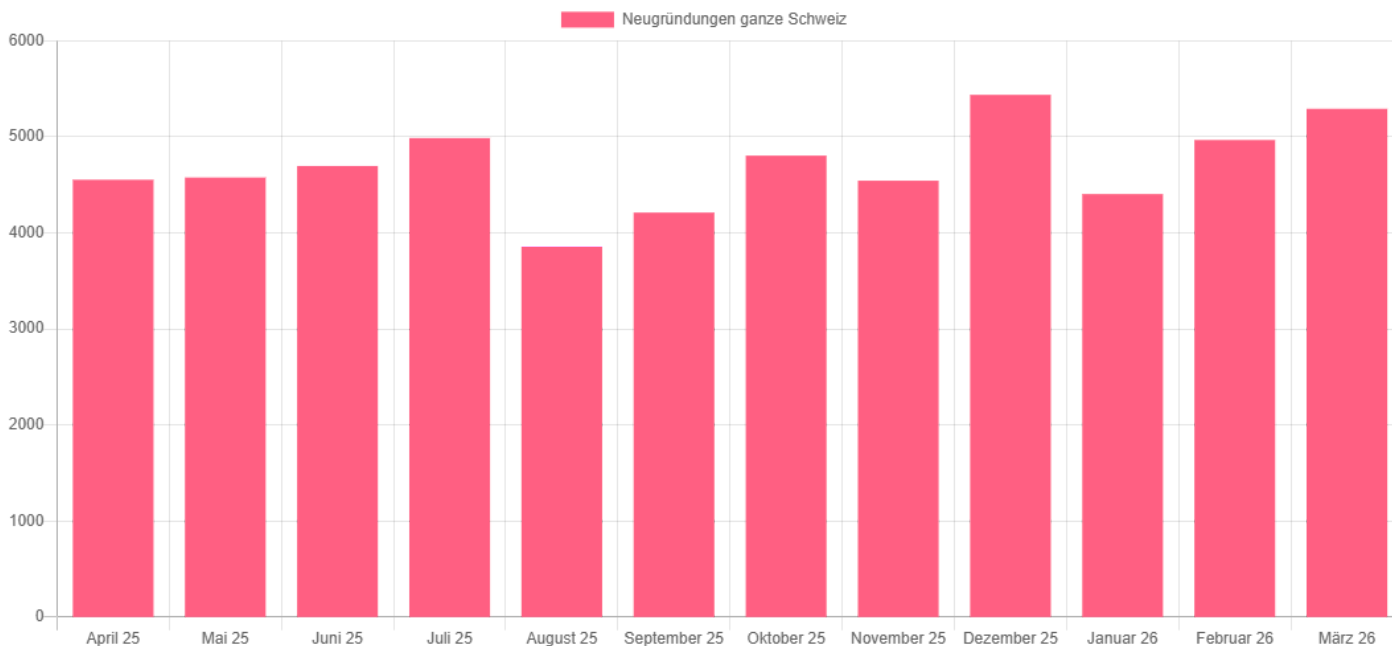
Redaktion Help.ch, Telefon 044 240 36 40, [redaktion@help.ch](mailto:redaktion@help.ch)  
<https://www.schweiz.digital>

# Medienmitteilung Handelsregister per März 2026

## Beilage Grafik, Facts & Figures ganze Schweiz



Firmen-Neugründungen April 2025 bis März 2026 - Quelle: Help.ch



### Facts & Figures ganze Schweiz

Jahr	Neugründungen	Vergleich zum Vorjahr in %
April 2025	4'554	-0,9
Mai 2025	4'577	2,6
Juni 2025	4'697	2,1
Juli 2025	4'988	9,7
August 2025	3'856	8,4
September 2025	4'212	6,6
Oktober 2025	4'805	8,1
November 2025	4'544	3,9
Dezember 2025	5'438	8,9
Januar 2026	4'405	3,4
Februar 2026	4'968	3,2
März 2026	5'293	7,9

Jahr	Löschungen	Vergleich zum Vorjahr in %
April 2025	3'253	23,0
Mai 2025	2'902	13,8
Juni 2025	3'096	1,7
Juli 2025	3'132	2,4
August 2025	2'111	-5,0
September 2025	2'664	13,0
Oktober 2025	2'954	9,7
November 2025	2'554	-1,4
Dezember 2025	2'977	-4,5
Januar 2026	3'031	13,2
Februar 2026	2'808	1,4
März 2026	3'092	7,2

Quelle: SHAB, Schweizer Handelsregister, Eigene Erhebungen Help.ch



**Bezugsquelle der Firmengrafiken aller Kantone:**

Redaktion Help.ch, Telefon 044 240 36 40, [redaktion@help.ch](mailto:redaktion@help.ch)  
<https://www.schweiz.digital>

1. April 2026

## Über 14'000 Neueintragungen im ersten Quartal 2026 im Schweizer Handelsregister

Zürich - Die Gründungsdynamik in der Schweiz bleibt hoch: Im ersten Quartal 2026 wurden schweizweit 14'666 neue Unternehmen im Handelsregister eingetragen. Das entspricht einem Plus von 5 % gegenüber dem ersten Quartal 2025. Besonders der März sorgte für einen starken Quartalsabschluss und unterstreicht die weiterhin hohe Attraktivität des Wirtschaftsstandorts Schweiz.

### Erstes Quartal 2026 mit solidem Wachstum

Die Gründungsdynamik in der Schweiz bleibt hoch. Im ersten Quartal 2026 wurden insgesamt 14'666 neue Unternehmen im Handelsregister eingetragen. Gegenüber dem ersten Quartal 2025 entspricht dies einer Zunahme von 5 %.

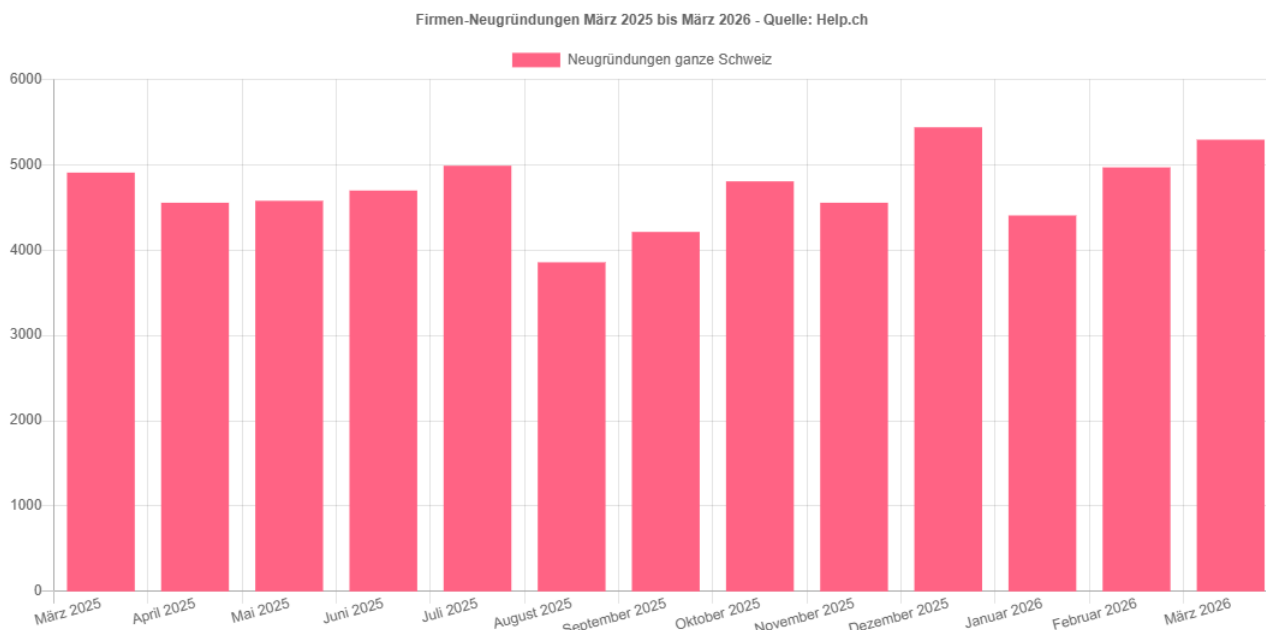
Damit setzt sich die positive Entwicklung des Schweizer Unternehmensstandorts auch im neuen Jahr fort. Die Zahlen unterstreichen die weiterhin hohe Bereitschaft zur Firmengründung sowie die Attraktivität der Schweiz für Start-ups, KMU und neue Geschäftsmodelle.

### März als stärkster Monat des laufenden Jahres

Besonders stark fiel der März aus: Allein in diesem Monat wurden 5'293 Neugründungen verzeichnet. Das sind rund 7 % mehr als im Februar 2026 und zugleich der höchste Monatswert des bisherigen Jahres.

Im gesamten Vorjahr lag einzig der Dezember 2025 ebenfalls über der Marke von 5'000 Neueintragungen.

### Chart Neugründungen: Vergleich der letzten Monate



### Zürich bleibt klar an der Spitze

Der Kanton Zürich bestätigt seine führende Rolle als bedeutendster Wirtschaftsstandort der Schweiz. Im März 2026 wurden hier 941 neue Unternehmen ins Handelsregister eingetragen. Damit liegt Zürich erneut deutlich vor allen anderen Kantonen und bleibt der wichtigste Wachstumsmotor im Bereich Neugründungen.

### Bern, Aargau und Zug mit hoher Dynamik

Auch andere wirtschaftsstarke Kantone verzeichneten im März eine robuste Entwicklung.

Im Kanton Bern wurden 418 neue Firmen registriert, was die konstante Stärke des Standorts unterstreicht.

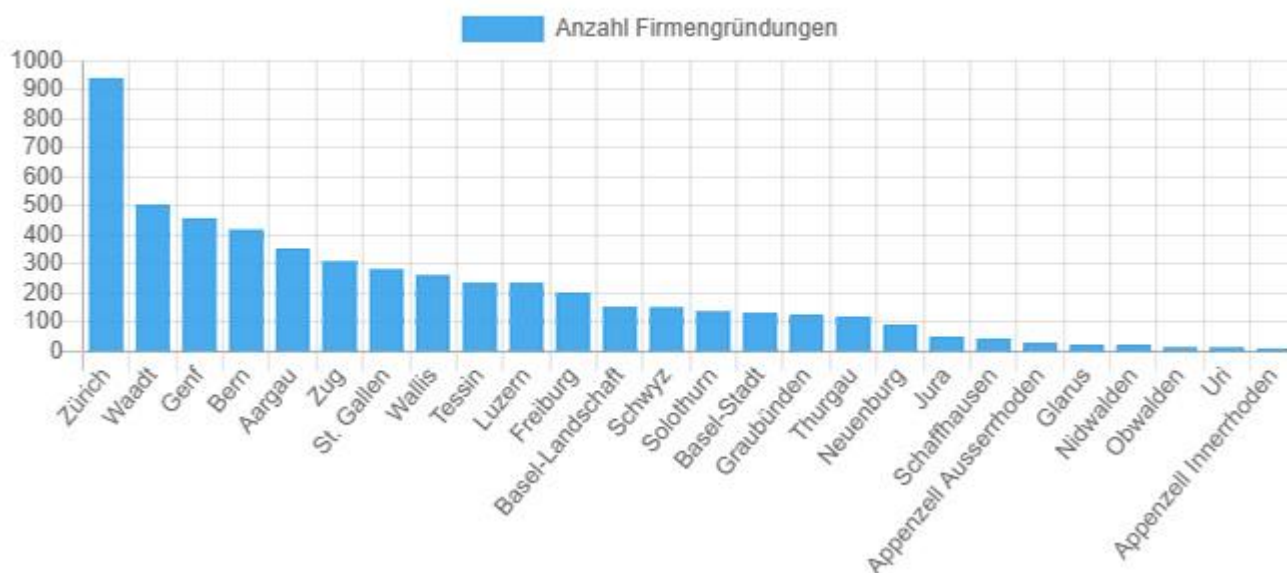
Der Kanton Aargau erreichte 353 Neueintragungen und bestätigt damit seine wachsende Bedeutung als Wirtschaftsraum in der Deutschschweiz.

Der Kanton Zug bleibt mit 308 Neueintragungen ein besonders dynamischer Wirtschaftsstandort und profitiert weiterhin von seiner hohen Attraktivität für Unternehmensgründungen und Holdingstrukturen.

### Ostschweiz bleibt wichtiger Wachstumsfaktor

Mit 281 Neueintragungen unterstreicht der Kanton St. Gallen seine anhaltende Bedeutung und belegt damit innerhalb der Ostschweiz den Spitzenplatz.

Anzahl Firmengründungen im März 2026 gruppiert nach Kantonen - Quelle: Help.ch



### Auch Löschungen auf hohem Niveau

Parallel zur starken Gründungsaktivität nahm auch die Zahl der Löschungen weiter zu. Im März 2026 wurden 3'092 Unternehmen aus dem Handelsregister gelöscht. Das entspricht einem Plus von 10 % gegenüber Februar und stellt gleichzeitig den höchsten Monatswert des laufenden Jahres dar.

Im Vergleich zum Vorjahresquartal ergibt sich ebenfalls ein Anstieg von rund 7 %.

### Mutationen steigen ebenfalls schweizweit

Die Zahl der Handelsregister-Mutationen erreichte im März 21'721 Einträge, was einer Zunahme von 15 % gegenüber dem Vormonat entspricht.

Zu den Mutationen zählen unter anderem: Zweckänderungen, Sitzverlegungen, Kapitalanpassungen, personelle Wechsel in Verwaltungsrat und Geschäftsleitung, usw. Auffällig bleibt die Entwicklung bei den Liquidationen. Insgesamt wurden 3'228 liquidationsbezogene Einträge registriert.

Davon wurden 320 Unternehmen neu in Liquidation gesetzt, gestützt auf Art. 731b OR (Organisationsmängel). Gegenüber Februar entspricht dies allerdings einer Reduktion von 14 %.

## Liechtenstein mit deutlichem Quartalsplus

Auch das Fürstentum Liechtenstein zeigt im ersten Quartal 2026 eine positive Entwicklung. Gegenüber dem ersten Quartal 2025 stieg die Zahl der Neugründungen um 16 %.

Im März 2026 wurden 69 neue Unternehmen eingetragen. Gleichzeitig wurden 95 Firmen gelöscht, während die Zahl der Handelsregisteränderungen auf 908 Einträge anstieg. Die Entwicklung in Liechtenstein bleibt damit deutlich volatil als in der Schweiz, zeigt im Quartalsvergleich jedoch ein spürbares Wachstum.

Alle aktuellen Handelsregister-Kennzahlen für das Fürstentum Liechtenstein, basierend auf den Daten bis zum 30. März 2026, sind auf [www.firmenbuch.li](http://www.firmenbuch.li) abrufbar.

## Schweizer Handelsregisterzahlen im Überblick

	Neugründungen	Vergleich zum Vorjahr in %	Löschungen	Vergleich zum Vorjahr in %
Mrz 2025	4'907	+12.8	2'883	+8.8
Apr 2025	4'554	-0.9	3'253	+23.0
Mai 2025	4'577	+2.6	2'902	+13.8
Juni 2025	4'697	+2.1	3'096	+1.7
Juli 2025	4'988	+9.7	3'132	+2.4
Aug 2025	3'856	+8.4	2'111	-5.0
Sep 2025	4'212	+6.6	2'664	+13.0
Okt 2025	4'805	+8.1	2'954	+9.7
Nov 2025	4'554	+3.9	2'554	-1.4
Dez 2025	5'438	+8.9	2'977	-4.5
Jan 2026	4'405	+3.4	3'031	+13.2
Feb 2026	4'968	+3.2	2'808	+1.4
Mrz 2026	5'293	+7.9	3'092	+7.2



Die monatlichen Handelsregister-Infos auch als Video auf [www.handelsregister.tv](http://www.handelsregister.tv)

Quelle: SHAB, Schweizer Handelsregister, eigene Erhebungen Help.ch

### Über uns

Help.ch ist ein in der Schweiz führendes Businessverzeichnis, Such- und Medienportal für Private, Firmen und Agenturen. Besucher können nach Firmen, Dienstleistungen oder Organisationen suchen und erhalten relevante Informationen und Kontaktdaten. Darüber hinaus bietet Help.ch seinen Nutzern die Möglichkeit, Bewertungen zu lesen oder selbst Bewertungen abzugeben. Seit 1996 dient Help.ch als Anlaufstelle für Personen, die Informationen über Produkte, Dienstleistungen oder Unternehmen in der Schweiz suchen.

### Auskünfte an die Medienschaffenden erteilt gerne:

Andy Rauch, CEO, Telefon 044 240 36 40, [medieninfo@help.ch](mailto:medieninfo@help.ch)

<https://handelsregister.help.ch>

<https://www.firmenstatistik.ch>



Gemeinderegister



Konkurslisten



Gemeindekalender



Lösungen für Kommunen

## Über uns & Dienstleistung

Schweiz.Digital ist der Online-Partner für Kommunen und Verwaltungen der Schweiz.

Als Spezialist für Daten, Datenaufbereitung, Digitalisierung und Web-Systeme verfügen wir seit 1996 über das nötige Know How für IT-Projekte.

Kostenloser Basis Service:

- **Gemeinderegister** tägliche Handelsregister-Daten
- **Swiss-Press** Publikation und Verbreitung amtlichen Medienmitteilungen
- **Postleitzahlen-File** aktuelle PLZ-Daten in Excel (XLS) Format
- **Firmenmonitor** Bleiben Sie per E-Mail im Bilde über Veränderung im Handelsregister bei gewünschten Firmen.

## Erweiterte Dienstleistungen

- **Gemeindeauswertungen** Individuelle Statistiken auf Gemeinde-Ebene
- **Publikationen** Medienmitteilungen inkl. Social Media, Facebook, Twitter
- **Datenimport** Anreicherung oder Datenabgleich bestehender Datenbanken oder Systeme
- **Schnittstellen** Import- oder Export-Schnittstellen für eigene Systeme
- **Webseiten** Infoseiten, Landingpages bis hin zu Firmensuchseiten als Bürgerinformation
- **Datenbanksysteme** Aufbereitung und Bereitstellung Eventkalender, Personendaten, Firmendaten
- **Handelsregister-TV** Individuelle Video-Lösungen

## Kontakt

Schweiz.Digital  
HELP Media AG  
Thurgauerstrasse 40  
8050 Zürich

[www.schweiz.digital](http://www.schweiz.digital)

[www.gemeinderegister.ch](http://www.gemeinderegister.ch)

[www.gemeindekalender.ch](http://www.gemeindekalender.ch)

Allgemeine Anfragen  
✉ [info@schweiz.digital](mailto:info@schweiz.digital)

Hotline  
✉ [info@help.ch](mailto:info@help.ch)

Online Redaktion  
✉ [redaktion@help.ch](mailto:redaktion@help.ch)

Gratis-Hotline  
☎ 0800 SEARCH

Hotline  
☎ 044 240 36 40