
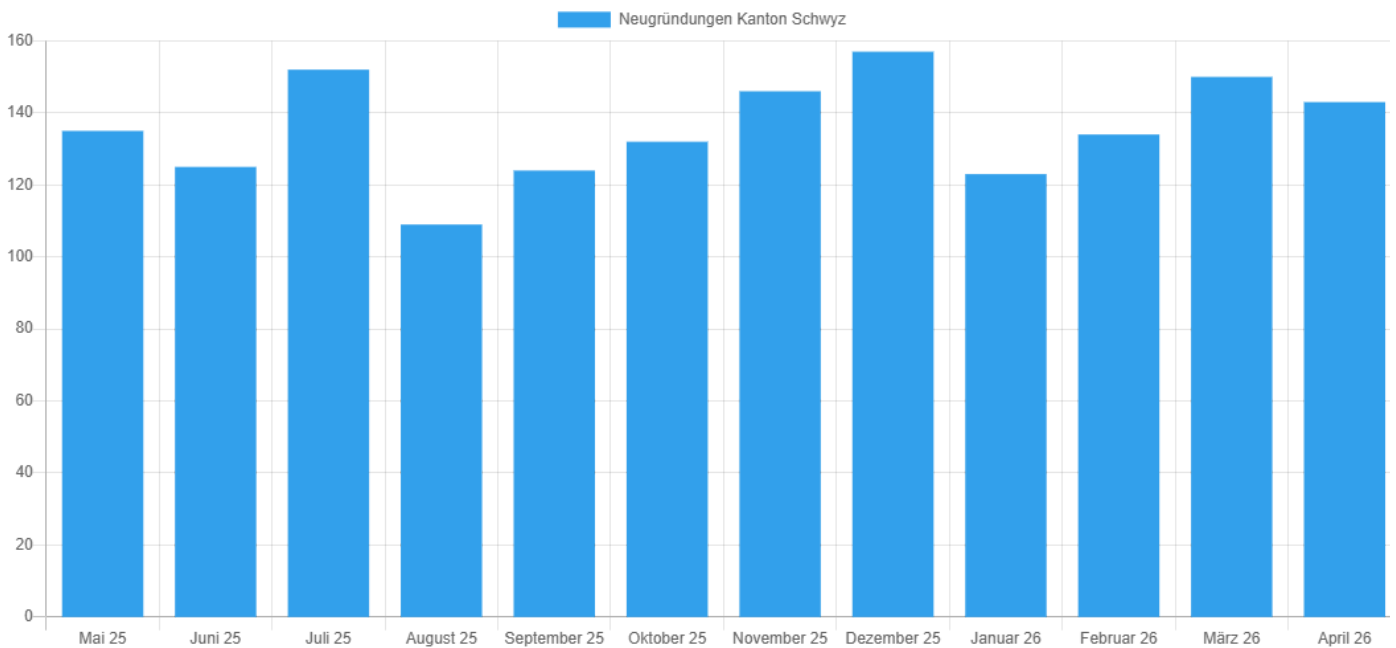


Medienmitteilung Handelsregister per April 2026

Beilage Grafik, Facts & Figures Kanton Schwyz



Firmen-Neugründungen Mai 2025 bis April 2026 - Quelle: Help.ch



Facts & Figures Kanton Schwyz

Jahr	Neugründungen	Vergleich zum Vorjahr in %
Mai 2025	135	14,4
Juni 2025	125	-11,3
Juli 2025	152	16,9
August 2025	109	39,7
September 2025	124	-0,8
Oktober 2025	132	7,3
November 2025	146	35,2
Dezember 2025	157	16,3
Januar 2026	123	8,8
Februar 2026	134	3,1
März 2026	150	13,6
April 2026	143	10,0

Jahr	Löschungen	Vergleich zum Vorjahr in %
Mai 2025	61	-38,4
Juni 2025	88	-26,1
Juli 2025	84	-3,4
August 2025	61	-20,8
September 2025	96	5,5
Oktober 2025	80	40,4
November 2025	58	-30,1
Dezember 2025	83	-4,6
Januar 2026	111	40,5
Februar 2026	50	-3,8
März 2026	69	4,5
April 2026	55	-23,6

Quelle: SHAB, Schweizer Handelsregister, Eigene Erhebungen Help.ch



Bezugsquelle der Firmengrafiken aller Kantone:

Redaktion Help.ch, Telefon 044 240 36 40, redaktion@help.ch

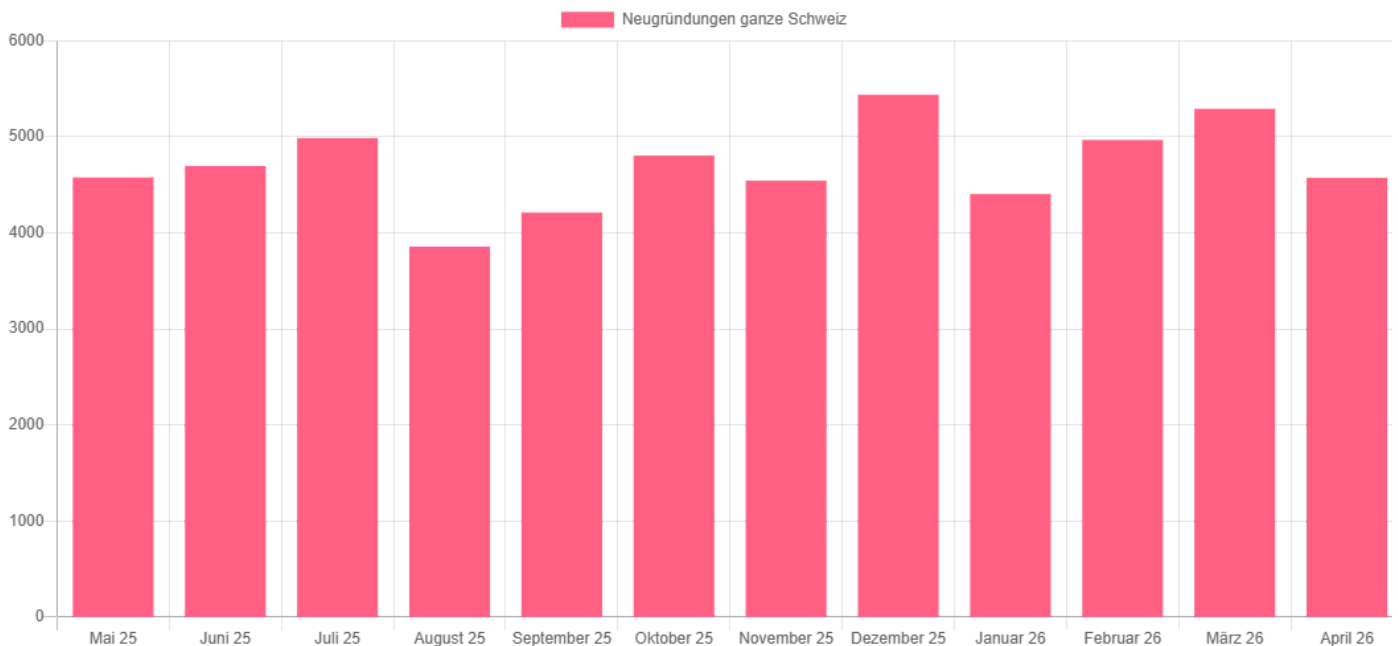
<https://www.schweiz.digital>

Medienmitteilung Handelsregister per April 2026

Beilage Grafik, Facts & Figures ganze Schweiz



Firmen-Neugründungen Mai 2025 bis April 2026 - Quelle: Help.ch



Facts & Figures ganze Schweiz

Jahr	Neugründungen	Vergleich zum Vorjahr in %
Mai 2025	4'577	2,6
Juni 2025	4'697	2,1
Juli 2025	4'988	9,7
August 2025	3'856	8,4
September 2025	4'212	6,6
Oktober 2025	4'805	8,1
November 2025	4'544	3,9
Dezember 2025	5'438	8,9
Januar 2026	4'405	3,4
Februar 2026	4'968	3,2
März 2026	5'293	7,9
April 2026	4'574	0,4

Jahr	Löschungen	Vergleich zum Vorjahr in %
Mai 2025	2'902	13,8
Juni 2025	3'096	1,7
Juli 2025	3'132	2,4
August 2025	2'111	-5,0
September 2025	2'664	13,0
Oktober 2025	2'954	9,7
November 2025	2'554	-1,4
Dezember 2025	2'977	-4,5
Januar 2026	3'031	13,2
Februar 2026	2'808	1,4
März 2026	3'092	7,2
April 2026	2'663	-18,1

Quelle: SHAB, Schweizer Handelsregister, Eigene Erhebungen Help.ch



Bezugsquelle der Firmengrafiken aller Kantone:

Redaktion Help.ch, Telefon 044 240 36 40, redaktion@help.ch
<https://www.schweiz.digital>

4. Mai 2026

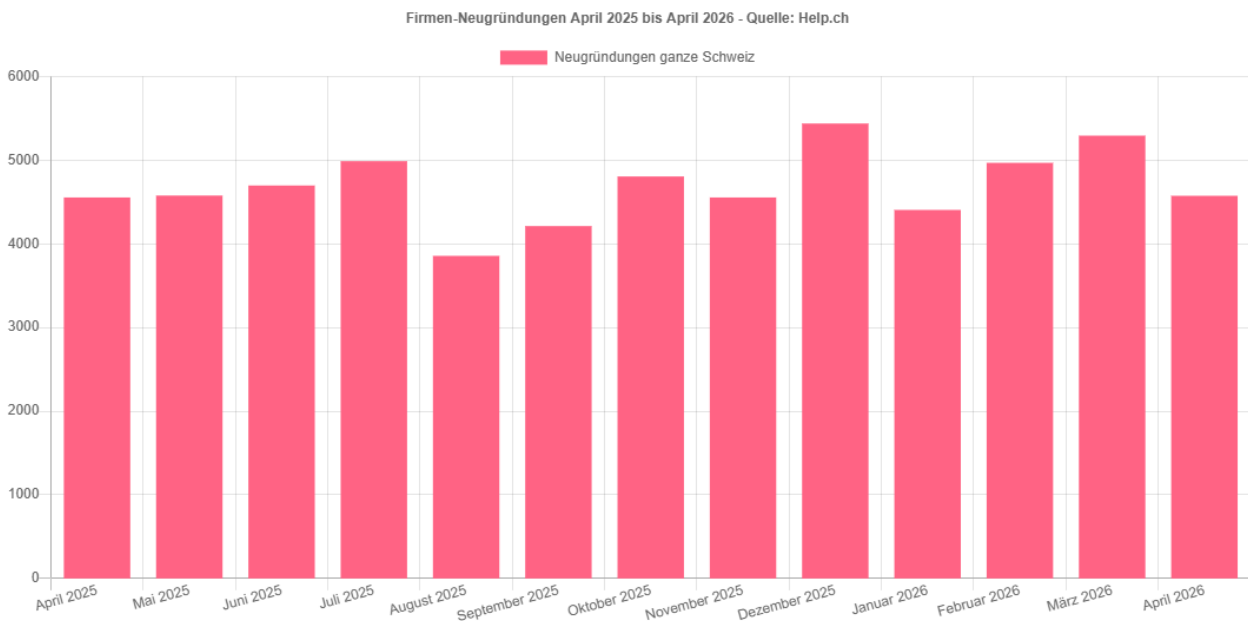
Handelsregister Schweiz: Firmenneugründungen im April 2026 deutlich rückläufig als im Vormonat

Zürich - Die Dynamik bei den Firmenneugründungen in der Schweiz hat im April spürbar nachgelassen. Mit 4'574 Neueintragungen liegt der Monat deutlich unter dem Niveau des Vormonats und markiert einen verhaltenen Start ins zweite Quartal 2026.

Deutlicher Rückgang gegenüber März

Im April wurden 4'574 neue Unternehmen im Handelsregister eingetragen. Das entspricht einem Rückgang von rund 14 % gegenüber März 2026. Im Vergleich zum Vorjahresmonat ergibt sich hingegen ein leichtes Plus von 0,4 %. Der März bleibt damit vorerst der stärkste Gründungsmonat des laufenden Jahres.

Chart Neugründungen: Vergleich der letzten Monate



Einordnung: Saisonale Abkühlung nach starkem Quartal

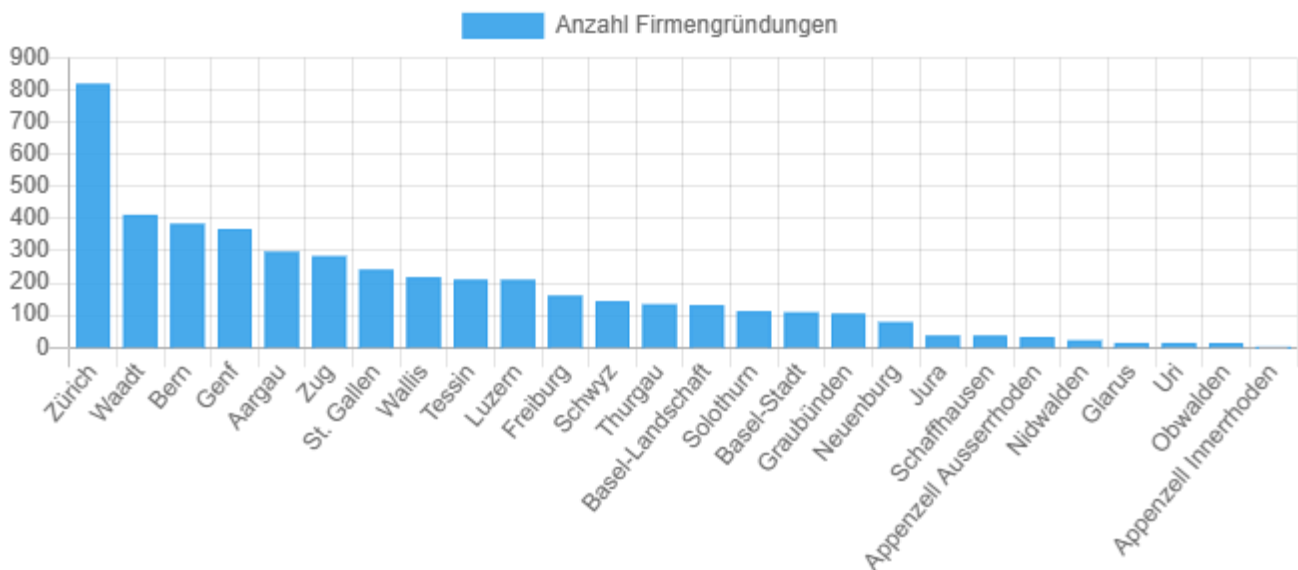
Nach dem starken ersten Quartal zeigt sich im April eine klare Abkühlung der Gründungsdynamik. Diese Entwicklung entspricht einem typischen saisonalen Muster der letzten Jahre. Einzig 2024 wich davon ab, als die Neugründungen im April gegenüber dem Vormonat nochmals um rund 5 % zulegen konnten.

Als mögliche Gründe gelten osterfeiertagsbedingte Verzögerungen, eine geringere Anzahl an Arbeitstagen sowie ein generell vorsichtigeres Verhalten bei Unternehmensgründungen im Frühling.

Regionale Verteilung: Zürich klar führend

Regional bleibt der Kanton Zürich mit 818 Neugründungen klar an der Spitze. Dahinter folgen die Kantone Waadt mit 412 Firmen sowie Bern mit 383 Neueintragungen. Die Verteilung bestätigt die anhaltend hohe Gründungsaktivität in den wirtschaftsstarken Zentren der Schweiz.

Anzahl Firmengründungen im April 2026 gruppiert nach Kantonen - Quelle: Help.ch



Branchen: Bau, Handel und Beratung dominieren

Bei den Branchen zeigen sich erneut klare Schwerpunkte. Besonders viele Neugründungen entfallen auf Bau und Immobilien (688), Handel (531) sowie Unternehmensberatung (474). Diese Sektoren gehören traditionell zu den treibenden Kräften im Schweizer Gründungsgeschehen.

Auch Löschungen gehen zurück

Parallel zu den Neugründungen ist auch die Zahl der Löschungen gesunken. Insgesamt wurden im April 2026 rund 2'663 Firmen aus dem Handelsregister gelöscht. Das sind rund 14 % weniger als im Vormonat sowie rund 18 % weniger als im April 2025.

Die gleichzeitige Abnahme bei Gründungen und Löschungen deutet auf eine insgesamt ruhigere Marktphase hin. Saisonale Effekte rund um Ostern sowie eine gewisse Zurückhaltung bei unternehmerischen Entscheidungen könnten dabei eine Rolle spielen.

Mutationen bleiben auf hohem Niveau

Die Zahl der Handelsregister-Mutationen belief sich im April auf 19'100 Einträge. Gegenüber dem Vormonat ergibt sich ein Rückgang von rund 12 %, im Vergleich zum Vorjahr bleibt das Niveau jedoch deutlich höher (+14 %).

Zu den Mutationen zählen unter anderem Zweckänderungen, Sitzverlegungen, Kapitalanpassungen sowie personelle Veränderungen in Verwaltungsrat und Geschäftsleitung. Besonders relevant bleibt die Entwicklung bei Liquidationen.

Insgesamt wurden 2'371 liquidationsbezogene Einträge registriert. Davon betreffen 248 Fälle Unternehmen, die aufgrund von Organisationsmängeln gemäss Art. 731b OR neu in Liquidation gesetzt wurden. Gegenüber den Vormonaten ist hier eine rückläufige Tendenz erkennbar.

Liechtenstein mit positiver Tendenz

Im Gegensatz zur Schweiz zeigt sich im Fürstentum Liechtenstein eine leicht positivere Entwicklung. Im April 2026 wurden 78 neue Unternehmen gegründet, was einem Anstieg von rund 13 % gegenüber dem Vormonat entspricht. Gleichzeitig wurden 69 Firmen gelöscht, während 869 Mutationen im Handelsregister verzeichnet wurden.

Alle aktuellen Handelsregister-Kennzahlen für das Fürstentum Liechtenstein, basierend auf den Daten bis zum 29. April 2026, sind auf www.firmenbuch.li abrufbar.

Schweizer Handelsregisterzahlen im Überblick

	Neugründungen	Vergleich zum Vorjahr in %	Löschungen	Vergleich zum Vorjahr in %
Apr 2025	4'554	-0.9	3'253	+23.0
Mai 2025	4'577	+2.6	2'902	+13.8
Juni 2025	4'697	+2.1	3'096	+1.7
Juli 2025	4'988	+9.7	3'132	+2.4
Aug 2025	3'856	+8.4	2'111	-5.0
Sep 2025	4'212	+6.6	2'664	+13.0
Okt 2025	4'805	+8.1	2'954	+9.7
Nov 2025	4'554	+3.9	2'554	-1.4
Dez 2025	5'438	+8.9	2'977	-4.5
Jan 2026	4'405	+3.4	3'031	+13.2
Feb 2026	4'968	+3.2	2'808	+1.4
Mrz 2026	5'293	+7.9	3'092	+7.2
Apr 2026	4'574	+0.4	2'663	-18.1



Die monatlichen Handelsregister-Infos auch als Video auf www.handelsregister.tv

Quelle: SHAB, Schweizer Handelsregister, eigene Erhebungen Help.ch

Über uns

Die HELP Media AG betreibt mit HELP.ch ein Schweizer Business- und Informationsnetzwerk mit Fokus auf strukturierte Unternehmensdaten, digitale Sichtbarkeit und KI-gestützte Auffindbarkeit. Mit über 150 Portalen und rund 2'500 Domains bietet das Unternehmen eine skalierbare Plattform zur Distribution von Firmendaten, Medieninhalten und AI Visibility Lösungen.

Auskünfte an die Medienschaffenden erteilt gerne:

Andy Rauch, CEO, Telefon 044 240 36 40, medieninfo@help.ch

<https://www.help.ch>

<https://www.firmenstatistik.ch>



Gemeinderegister



Konkurslisten



Gemeindekalender



Lösungen für Kommunen

Über uns & Dienstleistung

Schweiz.Digital ist der Online-Partner für Kommunen und Verwaltungen der Schweiz.

Als Spezialist für Daten, Datenaufbereitung, Digitalisierung und Web-Systeme verfügen wir seit 1996 über das nötige Know How für IT-Projekte.

Kostenloser Basis Service:

- **Gemeinderegister** tägliche Handelsregister-Daten
- **Swiss-Press** Publikation und Verbreitung amtlichen Medienmitteilungen
- **Postleitzahlen-File** aktuelle PLZ-Daten in Excel (XLS) Format
- **Firmenmonitor** Bleiben Sie per E-Mail im Bilde über Veränderung im Handelsregister bei gewünschten Firmen.

Erweiterte Dienstleistungen

- **Gemeindeauswertungen** Individuelle Statistiken auf Gemeinde-Ebene
- **Publikationen** Medienmitteilungen inkl. Social Media, Facebook, Twitter
- **Datenimport** Anreicherung oder Datenabgleich bestehender Datenbanken oder Systeme
- **Schnittstellen** Import- oder Export-Schnittstellen für eigene Systeme
- **Webseiten** Infoseiten, Landingpages bis hin zu Firmensuchseiten als Bürgerinformation
- **Datenbanksysteme** Aufbereitung und Bereitstellung Eventkalender, Personendaten, Firmendaten
- **Handelsregister-TV** Individuelle Video-Lösungen

Kontakt

Schweiz.Digital
HELP Media AG
Thurgauerstrasse 40
8050 Zürich

www.schweiz.digital

www.gemeinderegister.ch

www.gemeindekalender.ch

Allgemeine Anfragen
✉ info@schweiz.digital

Hotline
✉ info@help.ch

Online Redaktion
✉ redaktion@help.ch

Gratis-Hotline
☎ 0800 SEARCH

Hotline
☎ 044 240 36 40