Medienmitteilung Handelsregister per Oktober 2026

Beilage Grafik, Facts & Figures Kanton Freiburg

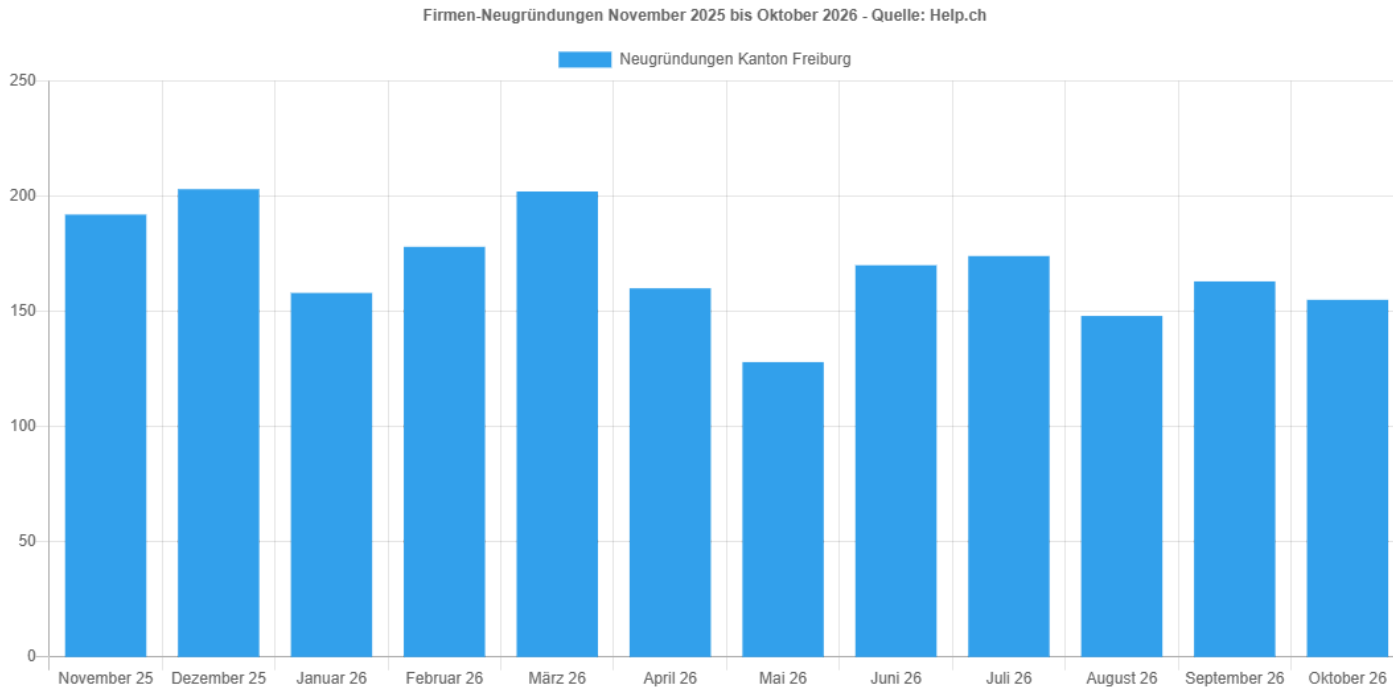

Facts & Figures Kanton Freiburg

Jahr	Neugründungen	Vergleich zum Vorjahr in %
November 2025	192	13,6
Dezember 2025	203	4,1
Januar 2026	158	6,8
Februar 2026	178	16,3
März 2026	202	19,5
April 2026	160	-17,9
Mai 2026	128	-24,3
Juni 2026	170	3,7
Juli 2026	174	-15,1
August 2026	148	17,5
September 2026	163	16,4
Oktober 2026	155	-13,4

Jahr	Löschungen	Vergleich zum Vorjahr in %
November 2025	95	-8,7
Dezember 2025	106	-45,9
Januar 2026	94	19,0
Februar 2026	87	-65,2
März 2026	127	-22,1
April 2026	61	-66,3
Mai 2026	81	-52,1
Juni 2026	132	46,7
Juli 2026	108	12,5
August 2026	62	-55,4
September 2026	65	27,5
Oktober 2026	89	-22,6

Quelle: SHAB, Schweizer Handelsregister, Eigene Erhebungen Help.ch

Bezugsquelle der Firmengrafiken aller Kantone:
Redaktion Help.ch, Telefon 044 240 36 40, redaktion@help.ch
https://www.schweiz.digital

Medienmitteilung Handelsregister per Oktober 2026

Beilage Grafik, Facts & Figures ganze Schweiz

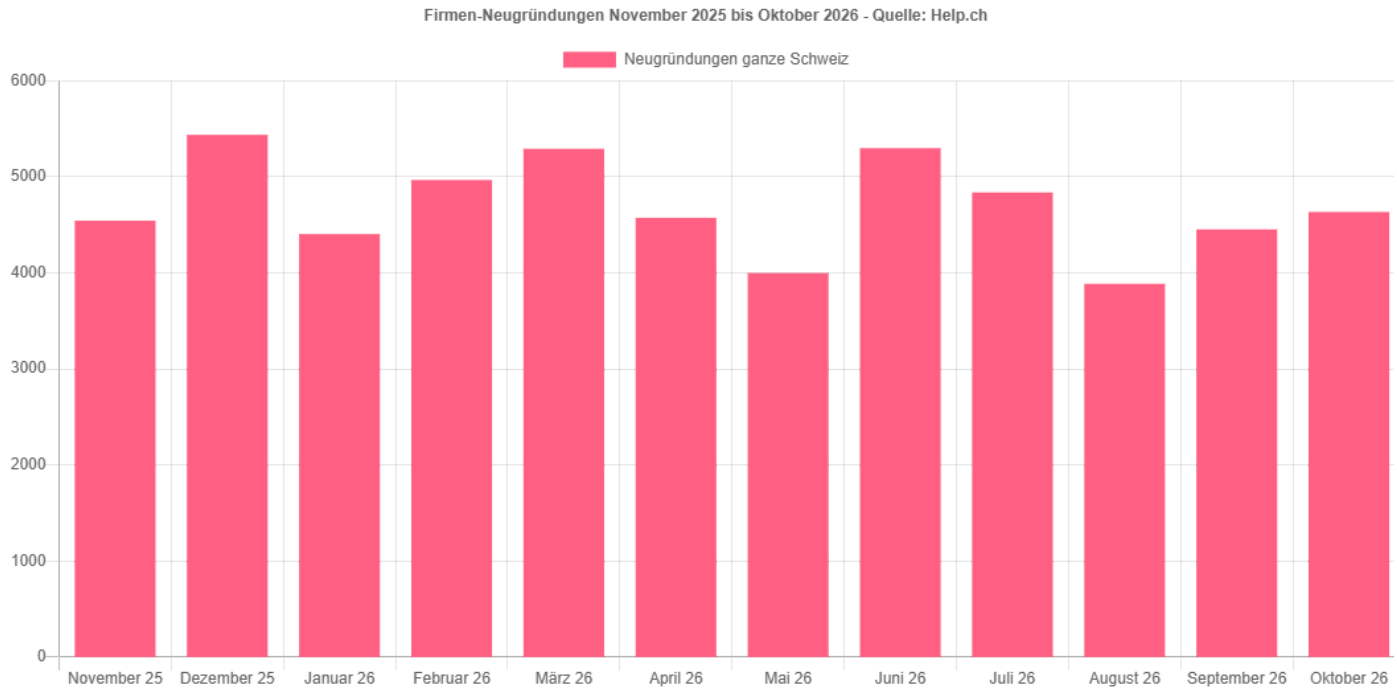

Facts & Figures ganze Schweiz

Jahr	Neugründungen	Vergleich zum Vorjahr in %
November 2025	4'544	3,9
Dezember 2025	5'438	8,9
Januar 2026	4'405	3,4
Februar 2026	4'968	3,2
März 2026	5'293	7,9
April 2026	4'574	0,4
Mai 2026	3'999	-12,6
Juni 2026	5'299	12,8
Juli 2026	4'838	-3,0
August 2026	3'887	0,8
September 2026	4'453	5,7
Oktober 2026	4'635	-3,5

Jahr	Löschungen	Vergleich zum Vorjahr in %
November 2025	2'554	-1,4
Dezember 2025	2'977	-4,5
Januar 2026	3'031	13,2
Februar 2026	2'808	1,4
März 2026	3'092	7,2
April 2026	2'663	-18,1
Mai 2026	2'782	-4,1
Juni 2026	4'100	32,4
Juli 2026	3'245	3,6
August 2026	2'487	17,8
September 2026	2'539	-4,7
Oktober 2026	2'854	-3,4

Quelle: SHAB, Schweizer Handelsregister, Eigene Erhebungen Help.ch

Bezugsquelle der Firmengrafiken aller Kantone:

Redaktion Help.ch, Telefon 044 240 36 40, redaktion@help.ch
https://www.schweiz.digital

Medienmitteilung

November 2026

4'635 Firmengründungen im Oktober 2026 – Gründungsdynamik zieht wieder an im Handelsregister Schweiz

Zürich – Die Zahl der Firmengründungen in der Schweiz ist im Oktober 2026 wieder gestiegen. Insgesamt wurden 4'635 neue Unternehmen ins Handelsregister eingetragen. Das sind 4,1 Prozent mehr als im September. Gegenüber Oktober 2025 liegt die Zahl der Neugründungen hingegen 3,5 Prozent tiefer. Zürich bleibt mit deutlichem Abstand der gründungsstärkste Kanton.

Firmengründungen steigen gegenüber September
Im Oktober 2026 wurden schweizweit **4'635 neue Unternehmen** ins Handelsregister eingetragen. Im September waren es 4'453 gewesen. Damit nahm die Zahl der Firmengründungen innerhalb eines Monats um **4,1 Prozent** zu.

Im Vergleich zum Vorjahresmonat zeigt sich dagegen ein leichter Rückgang: Im Oktober 2025 waren 4'805 Neugründungen registriert worden. Der aktuelle Wert liegt somit **3,5 Prozent unter dem Vorjahresniveau**.

Chart Neugründungen: Vergleich der letzten Monate

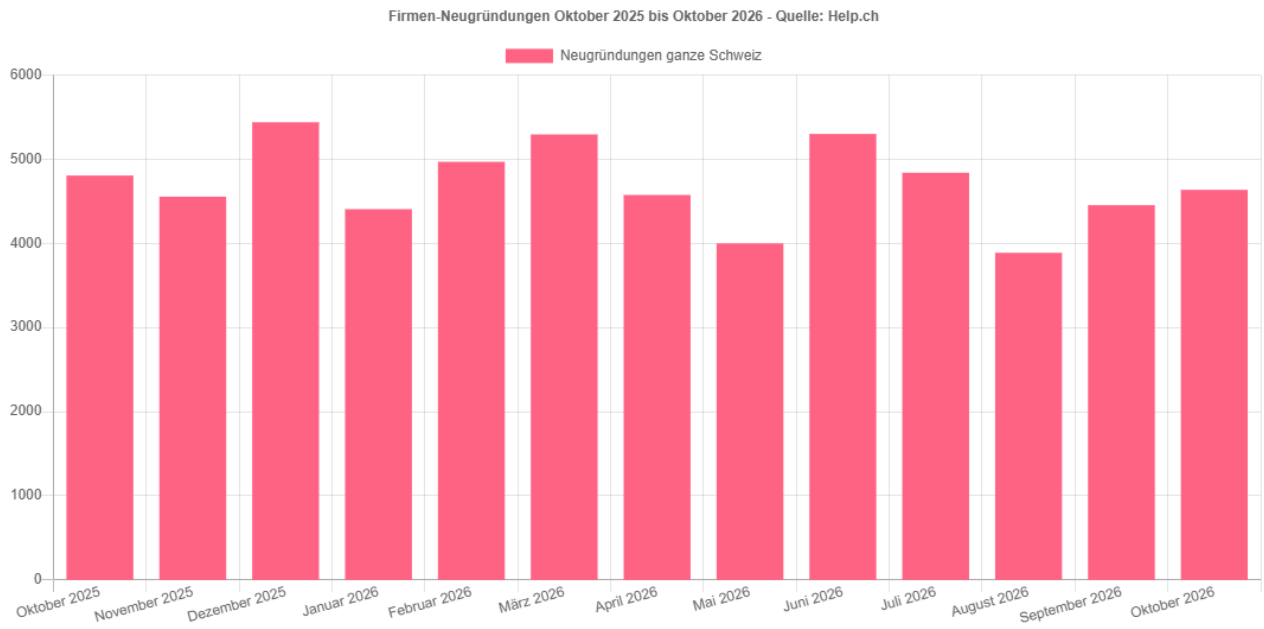

Zürich bleibt klar an der Spitze
Der Kanton Zürich führt die Gründungsstatistik auch im Oktober deutlich an. Insgesamt wurden dort **973 neue Unternehmen** ins Handelsregister eingetragen.

Auf den weiteren Plätzen folgen die Westschweizer Kantone **Genf mit 389** und **Waadt mit 384 Neugründungen**. Im Kanton **Bern** wurden 338 neue Unternehmen registriert, im **Aargau** waren es 321.

Damit entfällt weiterhin ein bedeutender Teil der Schweizer Firmengründungen auf die grossen Wirtschaftsregionen Zürich, Genf, Waadt, Bern und Aargau.

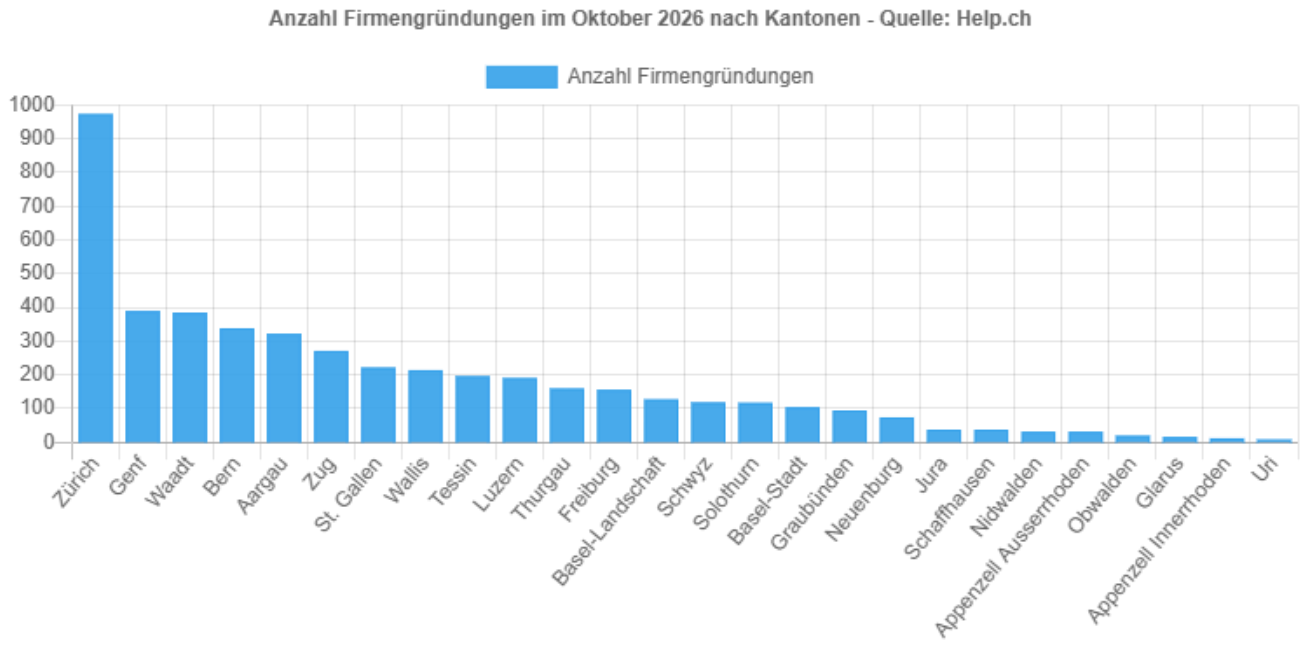

Bau, Handel und Beratung mit den meisten Neugründungen
Bei der Verteilung nach Wirtschaftszweigen zeigen sich gegenüber den Vormonaten keine grundlegenden Verschiebungen.

Die meisten Firmengründungen entfielen im Oktober auf den Bereich **Bau und Immobilien mit 695 Neugründungen**. Dahinter folgen der **Handel mit 576** sowie der Bereich **Beratung mit 474 neuen Unternehmen**.

Ebenfalls stark vertreten waren **Handwerk und Sanitär mit 376** sowie **IT und Internet mit 357 Firmengründungen**.

Zahl der Löschungen steigt deutlich
Neben den Neugründungen nahm im Oktober auch die Zahl der Firmenlöschungen zu. Insgesamt wurden **2'854 Unternehmen** aus dem Schweizer Handelsregister gelöscht.

Gegenüber September mit 2'539 Löschungen entspricht dies einem Anstieg von **12,4 Prozent**. Im Vergleich zum Oktober 2025 liegt die Zahl der Löschungen dagegen **3,4 Prozent tiefer**.

Mehr Mutationen im Handelsregister
Auch bei den Handelsregister-Mutationen wurde gegenüber dem Vormonat eine Zunahme registriert. Im Oktober 2026 wurden insgesamt **20'181 Mutationen** verzeichnet. Das entspricht **6 Prozent** mehr als im September. Gegenüber dem Vorjahresmonat liegt die Zahl der Mutationen um etwas mehr als **4 Prozent höher**.

Zu den Handelsregister-Mutationen zählen unter anderem Änderungen des Gesellschaftszwecks, Sitzverlegungen, Kapitalveränderungen sowie Wechsel im Verwaltungsrat oder in der Geschäftsleitung.

3'035 Einträge mit Liquidationsbezug
Im Oktober wurden insgesamt **3'035 liquidationsbezogene Einträge** im Handelsregister registriert. Davon betreffen **281 Fälle** Unternehmen, die aufgrund von Organisationsmängeln gemäss Art. 731b OR neu in Liquidation gesetzt wurden. Bei diesen Einträgen zeigt sich gegenüber den Vormonaten eine rückläufige Entwicklung.

Liechtenstein: Firmengründungen legen ebenfalls zu
Auch im Fürstentum Liechtenstein nahm die Gründungsaktivität im Oktober zu. Insgesamt wurden **59 neue Unternehmen** ins Handelsregister eingetragen. Gegenüber September entspricht dies einem Anstieg von **18 Prozent**.

Daneben wurden im Oktober **98 Unternehmen gelöscht** und **885 Mutationen** registriert.

Die aktuellen Handelsregister-Kennzahlen für Liechtenstein sind auf Firmenbuch.li verfügbar. Die Auswertung basiert auf den bis zum 29. Oktober 2026 veröffentlichten Registerdaten.

Schweizer Handelsregisterzahlen im Überblick

	Neugründungen	Vergleich zum Vorjahr in %	Löschungen	Vergleich zum Vorjahr in %
Okt 2025	4‘805	+8.1	2’954	+9.7
Nov 2025	4‘554	+3.9	2’554	-1.4
Dez 2025	5‘438	+8.9	2’977	-4.5
Jan 2026	4’405	+3.4	3‘031	+13.2
Feb 2026	4’968	+3.2	2‘808	+1.4
Mrz 2026	5’293	+7.9	3’092	+7.2
Apr 2026	4’574	+0.4	2’663	-18.1
Mai 2026	3’999	-12.6	2’782	-4.1
Juni 2026	5’299	+12.8	4’100	+47.4
Juli 2026	4’838	-3.0	3’245	+3.6
Aug 2026	3’887	+0.8	2’487	+17.8
Sep 2026	4’453	+5.7	2’539	-4.7
Okt 2026	4’635	-3.5	2’854	-3.4

Die monatlichen Handelsregister-Infos auch als Video auf www.handelsregister.tv

Quelle: SHAB, Schweizer Handelsregister, eigene Erhebungen Help.ch

Über uns

HELP.CH ist online seit 1996. Die HELP Media AG betreibt mit HELP.CH ® und HELP.SWISS ein Schweizer Business- und Informationsnetzwerk für Unternehmensdaten, Wirtschaftsinformationen und digitale Sichtbarkeit. Über mehr als 200 Online-Portale und rund 2’500 Domains publiziert und verknüpft das Unternehmen strukturierte Informationen für Unternehmen, Medien, Suchmaschinen und KI-Systeme.

Auskünfte an die Medienschaffenden erteilt gerne:
Nishan Ulagarajah, CEO
Telefon 044 240 36 40
medieninfo@help.ch

https://www.help.ch
https://www.firmenstatistik.ch





Gemeinderegister



Konkurslisten



Gemeindekalender



Lösungen für Kommunen

Über uns & Dienstleistung

Schweiz.Digital ist der Online-Partner für Kommunen und Verwaltungen der Schweiz.

Als Spezialist für Daten, Datenaufbereitung, Digitalisierung und Web-Systeme verfügen wir seit 1996 über das nötige Know How für IT-Projekte.

Kostenloser Basis Service:

- **Gemeinderegister** tägliche Handelsregister-Daten
- **Swiss-Press** Publikation und Verbreitung amtlichen Medienmitteilungen
- **Postleitzahlen-File** aktuelle PLZ-Daten in Excel (XLS) Format
- **Firmenmonitor** Bleiben Sie per E-Mail im Bilde über Veränderung im Handelsregister bei gewünschten Firmen.

Erweiterte Dienstleistungen

- **Gemeindeauswertungen** Individuelle Statistiken auf Gemeinde-Ebene
- **Publikationen** Medienmitteilungen inkl. Social Media, Facebook, Twitter
- **Datenimport** Anreicherung oder Datenabgleich bestehender Datenbanken oder Systeme
- **Schnittstellen** Import- oder Export-Schnittstellen für eigene Systeme
- **Webseiten** Infoseiten, Landingpages bis hin zu Firmensuchseiten als Bürgerinformation
- **Datenbanksysteme** Aufbereitung und Bereitstellung Eventkalender, Personendaten, Firmendaten
- **Handelsregister-TV** Individuelle Video-Lösungen

Kontakt

Schweiz.Digital
HELP Media AG
Thurgauerstrasse 40
8050 Zürich

www.schweiz.digital
www.gemeinderegister.ch
www.gemeindekalender.ch

Allgemeine Anfragen
info@schweiz.digital

Hotline
info@help.ch

Online Redaktion
redaktion@help.ch

Gratis-Hotline
0800 SEARCH

Hotline
044 240 36 40